

【ウィルスバスター2009 で SSL ページ表示をする方法】

加入者専用ログイン

ユーザログイン

ユーザログイン

1/17 1月の請求データをUPしました!

お客様番号・パスワード再発行は、[こちら](#)よりご連絡ください。
現在の登録状況確認後、**基本メールアドレス**(1つ目)へご通知いたします。

メールログイン

メールログイン

初期(ご契約時)パスワードが不明の場合、免許証など身分証明書をご持参のうえ、ご来社、ご確認ください。

◆ウィルスバスター2009 のフィッシング防止機能により、ユーザログイン・メールログインの他、ウェブメールでも以下のウィンドウが表示されます。

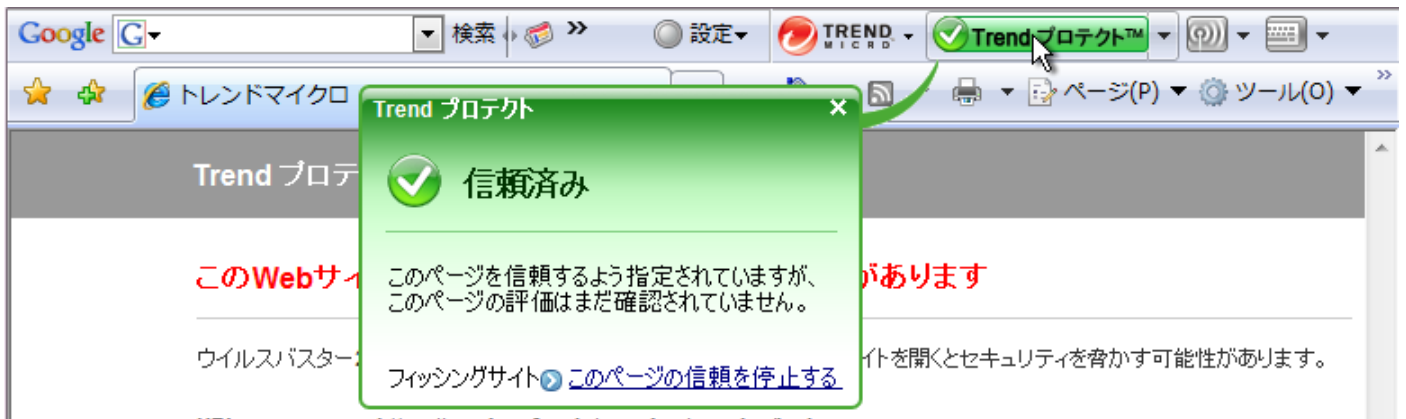
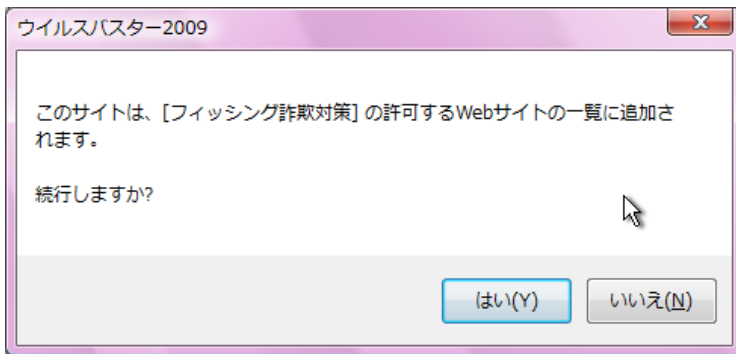


このページが表示される際はツールバーにある[Trend プロテクト]ボタンが黄色になっています。

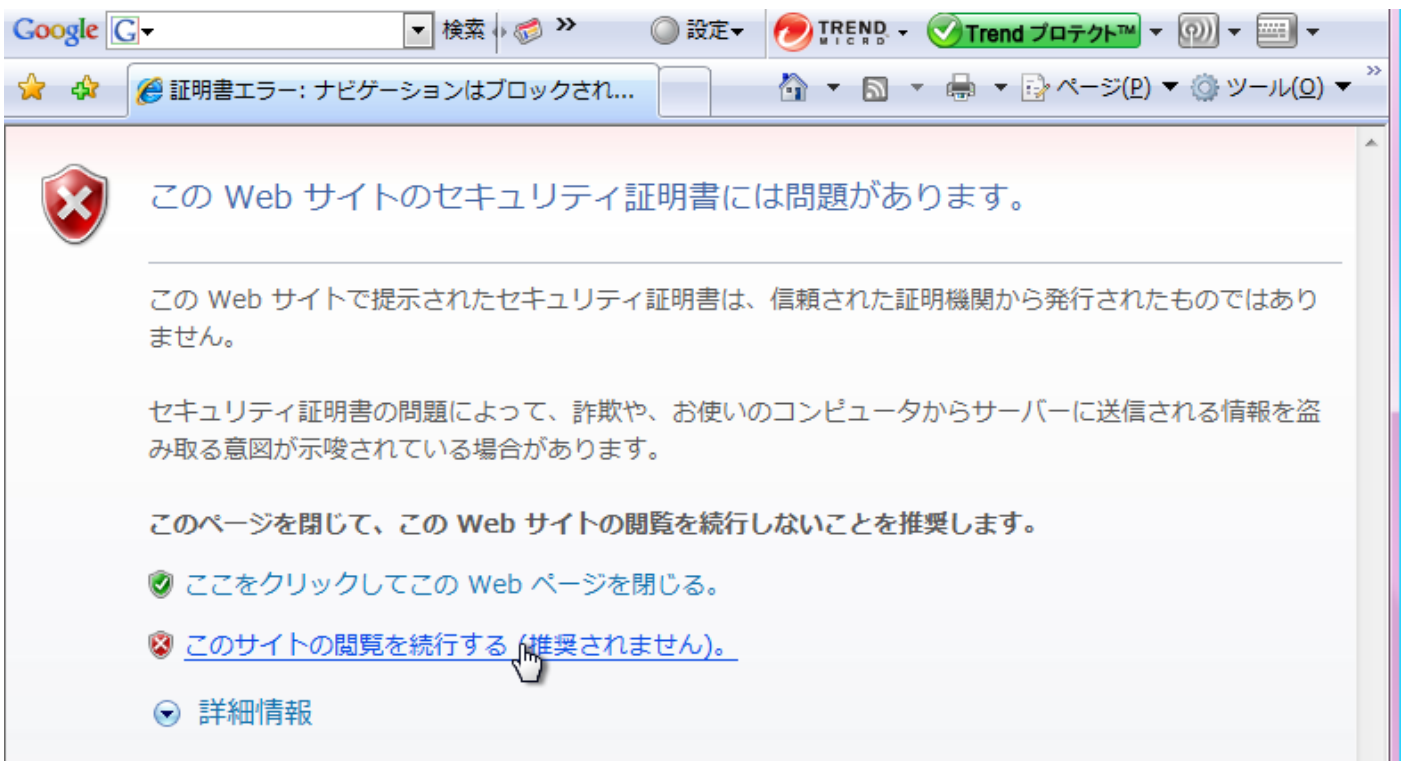
◆表示を解除するには[このページを信頼する...]を選択



◆メッセージウィンドウを[はい]で閉じると[Trend プロテクト]のツールボタンは緑になります。



[信頼済み]に変更後、そのままログインしようとしてもページが表示されません。ブラウザをいったん終了し、ウィンドウをすべて閉じて、再度ホームページをひらいてください。



◆[Trend プロテクト]ツールバーからの変更でこれまでと同じ様に表示できるようになります